

# Projecteur Q130

Wallwasher LED avec source 30 W, gradable individuellement de 5 à 100%.

Ses deux angles d'ouverture en font un wallwasher très performant, symétrique et asymétrique en 50 x 50° et 35 x 75°. Puissance de 2400 lumen.

**Accessoire fourni** : adaptateur 3 allumages.

**Accessoires disponibles** : volets coupe flux, lentille elliptique, lentille soft et lentille flood.

**Lampe** : source LED 30W incluse disponible en 2700K, 3000K et 4000K et en IRC 90 ou 97.

## Caractéristiques

Dim. H x L x P (mm)	172 x 166 x 78,7
Poids (kg)	0,8
Inclinaison	90°
Rotation	360°
Puissance	30 W
Coloris	Blanc et noir
Matériau	Aluminium
Garantie	5 ans

LED

- / +



lentille soft



lentille elliptique



lentille flood

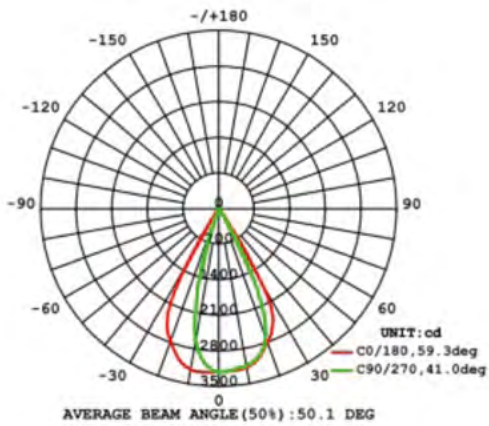


Réf.	Désignation	Modèle
E8961127	Projecteur Q130 IRC 90	2 700 K
E8961130	Projecteur Q130 IRC 90	3 000 K
E8961140	Projecteur Q130 IRC 90	4 000 K
E8962127	Projecteur Q130 IRC 97	2 700 K
E8962130	Projecteur Q130 IRC 97	3 000 K
E8962140	Projecteur Q130 IRC 97	4 000 K

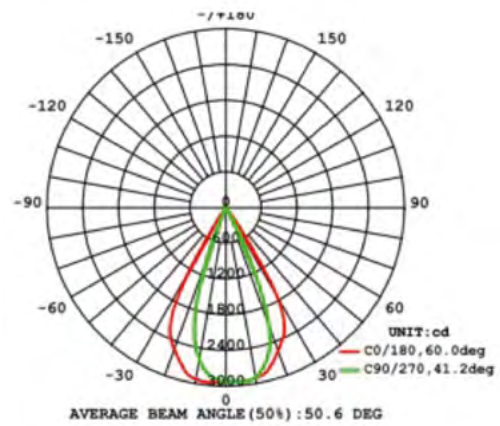
**Préciser le coloris choisi à la commande.**



## FICHE TECHNIQUE



35x75°



50x50°




Lentille




Volets



Blanc chaud



Blanc neutre



Blanc froid